


## Calha Magnética 9020-S Saliente ou Suspensa



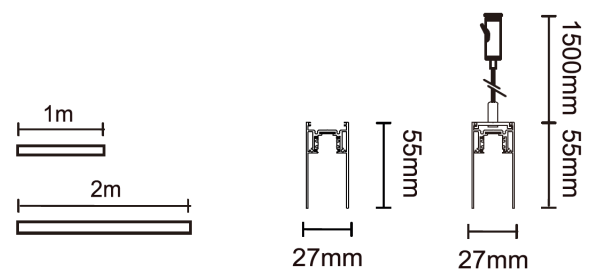
### Descrição

A calha magnética de 48V da PROARCHLED 9020-S tem 2 opções de montagem: Saliente ou Suspensa. Disponível em barras de 1 ou 2 metros. Barras de Alumínio extrudido com acabamento em PRETO (pintura eletrostática). Elevada versatilidade. Com a nossa alargada gama de acessórios poderá proceder à montagem das mais diversas formas de acordo com a sua imaginação.

### Características Técnicas

Nome:	Calha Magnetica 9020-S
Referencia:	1 metro - 9020S14812 2 metros - 9020S24812
Voltagem:	DC48V
Material:	Aluminio
Cor:	Preto Mate
Potencia Max:	300W
Distancia Max:	50mt
Tamanho barras:	1mt - 2mt
Estanquicidade:	Front IP20
Garantia:	5 Anos

### Imagem técnica



**Calha Magnética 9020-S Saliente ou Suspensa**

**Acessórios**



9020SLJ090 - União em "L"



9020SWWI90 - União p/ parede Interior



9020SWWO90 - União p/ parede Exterior



9020SJ2000 - União Fundo



9020SK1SET - Kit Suspensão (2cabos 150cm)



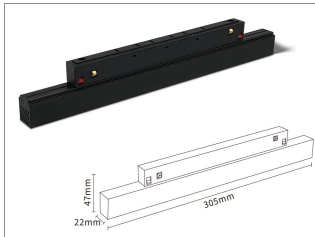
9020IS0100 - Ligador p/ Calha c/ cabo 100mm



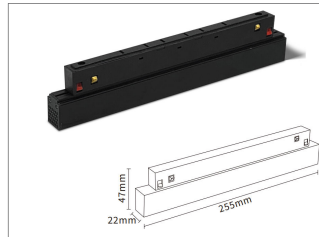
9020JCLETC - Conetor p/ Calha c/ cabo 70mm



9020SJ2002 - Kit Topos (2topos + 2paraf.)



9020480200 - Fonte IP66 200W DC48V



9020480100 - Fonte IP66 100W DC48V

**Projetores Compatíveis 48V**



ETNA 7W CRI >90



ETNA 20W CRI >90



Vulcano 30cm - 8W  
Vulcano 60cm - 16W  
Vulcano 90cm - 24W  
Vulcano canto 30x30cm - 16W



Suspensão Vesúvio 5W



Fuji 25cm - 12W  
Fuji 37cm - 18W

**Calha Magnética 9020-S Saliente ou Suspensa**

